


TEATR STARY

W LUBLINIE

**Wystawa „Teatr Stary
w Lublinie – 200 lat historii”
– tekst łatwy do czytania**

O tym tekście



W tym tekście przeczytasz **informacje o wystawie pod tytułem „Teatr Stary w Lublinie – 200 lat historii”**.


Dzięki temu możesz **przygotować się do wizyty w Teatrze**.

Na stronie Teatru Starego w Lublinie są inne **teksty łatwe do czytania i rozumienia**.

Tam przeczytasz na przykład:

1. Podstawowe informacje o Teatrze Starym w Lublinie.
2. Jak kupić bilet do Teatru Starego w Lublinie.
3. Jak dotrzeć do Teatru Starego w Lublinie.

W tym tekście są podpowiedzi, do jakiego tekstu możesz zajrzeć później.



Strona Teatru Starego w Lublinie:

www.teatrstary.eu

Strona Wystawy:

200.teatrstary.eu

Wystawa pod tytułem „Teatr Stary w Lublinie – 200 lat historii”

Na wszystkich 4 piętrach foyer możesz zobaczyć **wystawę**.
Wystawa jest **o historii Teatru Starego w Lublinie**.
O tym, co się działo w tym budynku.


Na każdym piętrze foyer **przeczytasz o innym temacie**.
Dekoracje na każdym z pięter mają inny kolor.

Na wystawie jest bardzo dużo zdjęć i grafik.
Są też krótkie teksty. Teksty są na planszach,
które wiszą na ścianach i filarach.
Te filary to tak zwane **łuki czasu**.
Zdjęcie łuków czasu jest na następnej stronie.

Teksty możesz czytać w dowolnej kolejności.

Na wystawie zobaczysz też:

- krótkie nagrania wideo.
- obiekty, na przykład stary projektor kinowy.

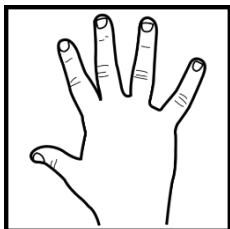


To zdjęcie wystawy na piętrze +1.

Na zdjęciu **jest kilka łuków czasu.**

1 łuk czasu jest po prawej stronie zdjęcia.


Dodatkowe informacje



Na wystawie jest kilka obiektów.
Wszystkich **możesz dotykać**.
Ale rób to ostrożnie.



Możesz robić zdjęcia.
Ale nie używaj flesza.
Pamiętaj, że nie możesz robić zdjęć
podczas wydarzeń na sali widowiskowej.



Nie jedz i nie pij we foyer.
Nie jedz też na sali widowiskowej.
Możesz jeść na piętrze -1.



Staraj się **zachowywać spokojnie**
i mówić ściszym głosem.
To ważne, zwłaszcza jeśli trwa wydarzenie.



W kasie, w szatni i przed wejściem na salę
widowiskową spotkasz pracowników
i wolontariuszy teatru.
Możesz ich prosić o pomoc.

Piętro -1



Na piętrze -1 przeczytasz informacje o ludziach, którzy tworzą i tworzyli teatr przez lata.

Kolor dekoracji na planszach to czerwony.



Przeczytasz tutaj teksty:

- **O aktorach i aktorkach**, którzy grali przez lata na scenie teatru.
Możesz też zobaczyć planszę z 27 portretami wybranych aktorów.
- **O przedstawieniach teatralnych** z przeszłości.
- **O publiczności** – gościach, którzy przychodzili do budynku teatru przez lata na spektakle i inne wydarzenia.

Na tym piętrze zobaczysz też:

- A. 2 suknie, są w gablocie za szkłem.
- B. Dotykową makietę budynku teatru.
- C. Plakaty i afisze teatralne z przeszłości.




W szatni, przy suficie jest kilka zdjęć.
To portret wolontariuszy w Teatrze Starym.



Na manekinie: naszyjnik i część sukni.

Przedmioty należały do Danuty Szaflarskiej, aktorki.

Parter (piętro 0)



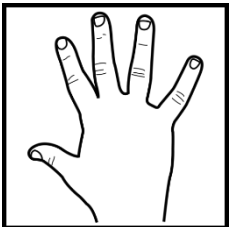
Na parterze przeczytasz informacje o budynku, w którym działa Teatr Stary w Lublinie.

Kolor dekoracji na planszach to pomarańczowy.



Przeczytasz tutaj teksty:

- **O ważnych wydarzeniach** z historii teatru.
- **O ludziach, którzy wybudowali teatr**, w tym o Łukaszu Rodakiewiczu.
- **O remontach i zmianach w budynku.**
- **O różnych nazwach** teatru w przeszłości.



Na tym piętrze jest makieta dekoracji – **rzeźby z fasady** (ściany z wejściem) teatru. Możesz jej dotknąć.



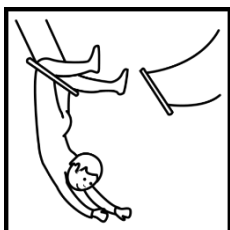
Rzeźba, której możesz dotknąć.

Taka maska jest na fasadzie (ścianie) budynku.

Piętro + 1



Na piętrze +1 przeczytasz informacje o bardzo różnych wydarzeniach, które przez lata organizowano w budynku teatru.



Kolor dekoracji na planszach to zielony.

Przez lata w tym budynku były:


1. Koncerty.
2. Pokazy magii.
3. Gabinety figur.
4. Walki bokserskie, zapasy, pokazy akrobatów.
5. Pokazy zwierząt, cyrk ze zwierzętami.
6. Spotkania społeczne i polityczne.




Na tym piętrze zobaczysz różne plakaty i afisze do bardzo różnych wydarzeń.

I instalację ze stolika oraz krzeseł kawiarni.

Piętro + 2




Na piętrze +2 przeczytasz informacje o kinie, które przez wiele lat działało w budynku Teatru. Przez lata miało różne nazwy.



Niektórzy rodzice i dziadkowie pamiętają to kino. Ostatnia nazwa to **Kino Staromiejskie**.

Kolor dekoracji na planszach to niebieski.


Na tym piętrze jest grafika z **szylde**
Kina Staromiejskiego.



Najciekawszy obiekt to **stary projektor kinowy**. To urządzenie, które kiedyś służyło do wyświetlania filmów z taśm.

Możesz też tutaj zobaczyć:

- taśmy filmowe, razem z puszkami na nie,
- zabytkową, metalową szafkę na filmy.



Projektor kinowy na wystawie.


Zwiedzanie wystawy

Wystawę w Teatrze Starym w Lublinie możesz zwiedzać **30 minut przed** oraz **30 minut po** wydarzeniach. Po wydarzeniach **idź do szatni i odbierz swoje rzeczy**.

Na stronie Teatru Starego znajdziesz też informację o dniach, kiedy możesz zwiedzać wystawę.

Zwiedzanie dla grup


Grupy mogą zwiedzać wystawę z przewodnikiem. Zwiedzanie kosztuje 100 złotych. Trwa około 1 godziny.



Na takie zwiedzanie **musisz się zapisać**. Możesz być z rodziną lub z grupą szkolną. Jeśli chcesz zamówić takie zwiedzenia, napisz na adres:

zwiedzanie@teatrstary.eu

Strona internetowa www.200.teatrstary.eu



Więcej informacji o historii Teatru Starego w Lublinie znajdziesz na stronie internetowej:

www.200.teatrstary.eu

Na tej stronie są:

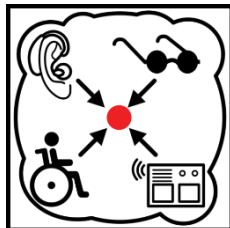
1. Szczegółowe, rozbudowane informacje, które są na wystawie.
2. Stare afisze (plakaty), programy teatralne.
3. Plakaty kina i które działało w budynku Teatru Starego w Lublinie.
4. Słownik pojęć.
5. Biogramy artystów i twórców kultury.



Na stronie www.200.teatrstary.eu

od maja 2023 roku znajdziesz:

- Teksty łatwe do czytania o obiektach.
- Inne materiały dostępu, na przykład nagrania z audiodeskrypcjami.




POZNAJ HISTORIĘ TEATRU

Sensacyjne inscenizacje, sławni artyści, pożary i skandale, wydarzenia artystyczne i społeczne, magia, cyrk i żywiołowa publiczność.



Tak wygląda strona główna: 200.teatrstary.eu.

Więcej informacji




Więcej informacji o Teatrze Starym w Lublinie
znajdziesz na stronie internetowej:

www.teatrstary.eu.

Jest tam podstrona **Dostępność**.

www.teatrstary.eu/index/dostepnosc.html.

Kontakt



Masz dodatkowe pytania?

Zadzwoń do koordynatorki wystawy.

Możesz też napisać maila.

Dane kontaktowe są poniżej.

Agnieszka Borsewicz

Telefon: 603-110-698

Adres email: borsewicz@teatrstary.eu.



KULTURA BEZ BARIER



TEATR STARY
W LUBLINIE

Tekst: Agnieszka Borsewicz, Anna Struzik, Rafał Lis

Zdjęcia: Dorota Awiorco, Agnieszka Borsewicz,
Wojciech Nieśpiałowski

Konsultacje: Polskie Stowarzyszenie na rzecz Osób
z Niepełnosprawnością Intelektualną, koło Lublin

Wykorzystane piktogramy są własnością rządu Aragonii
i zostały stworzone przez Sergio Paolo dla ARASAAC:

www.arasaac.org



ARASAAC

Tekst jest dostępny na licencji Creative Commons Uznanie
autorstwa – Na tych samych warunkach 3.0 Polska.

Treść licencji na stronie: <http://www.creativecommons.org>.